



Анализ итогов анкетирования обучающихся  
по образовательным программам  
специалитета на предмет удовлетворённости  
качеством и условиями образовательного  
процесса

(результаты социологического исследования)

2023-2024 уч.год

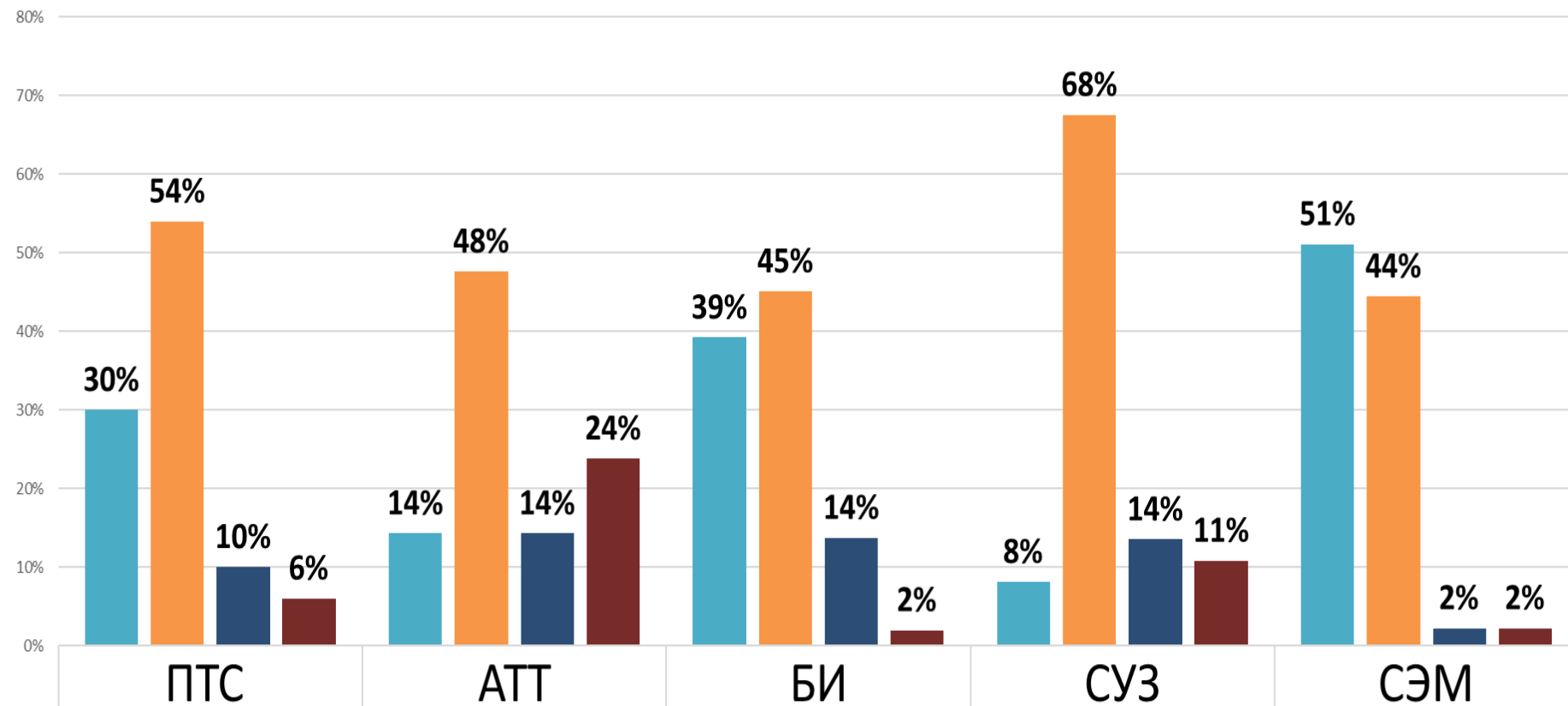
Зав. кафедрой «Философия и история»

Рыбникова И. Ю.

# Респонденты

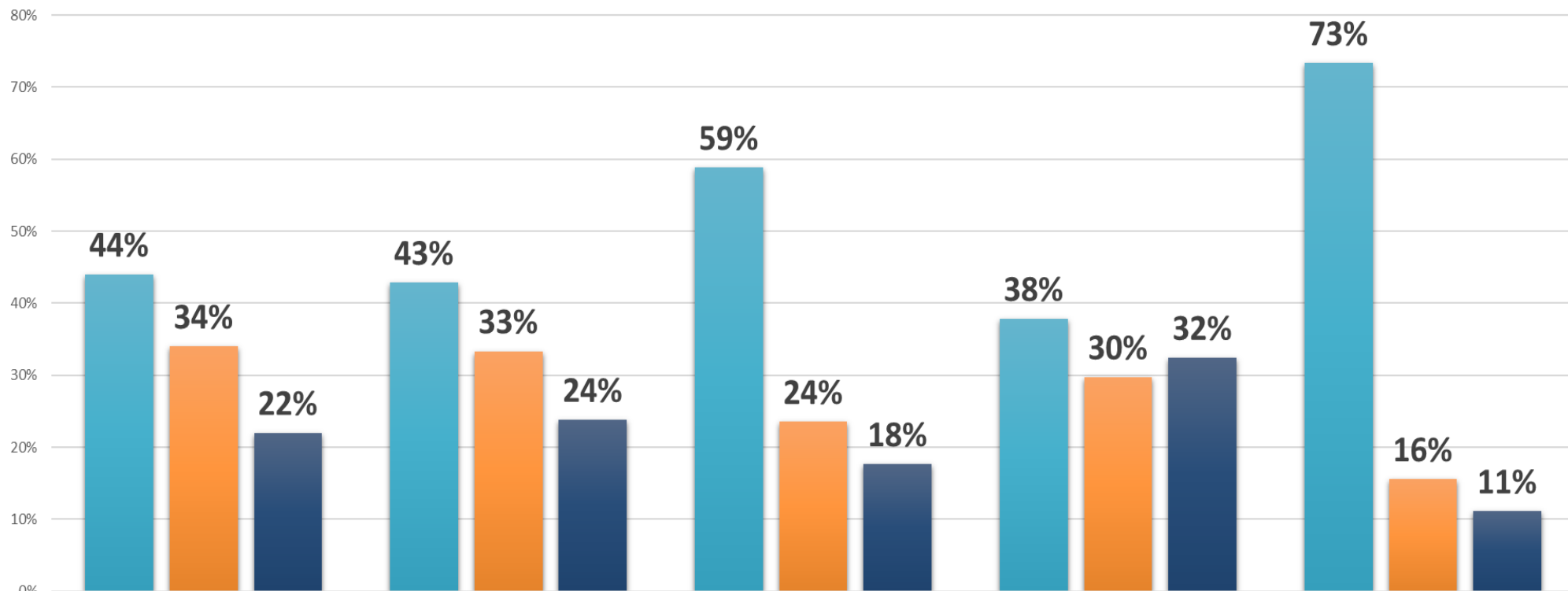
- СЭМ – 71%
- СУЗ – 67%
- БИ – 65%
- АТТ – 35%
- ПТС – 35%

# Соответствует ли структура программы, по которой обучаетесь, Вашим ожиданиям?



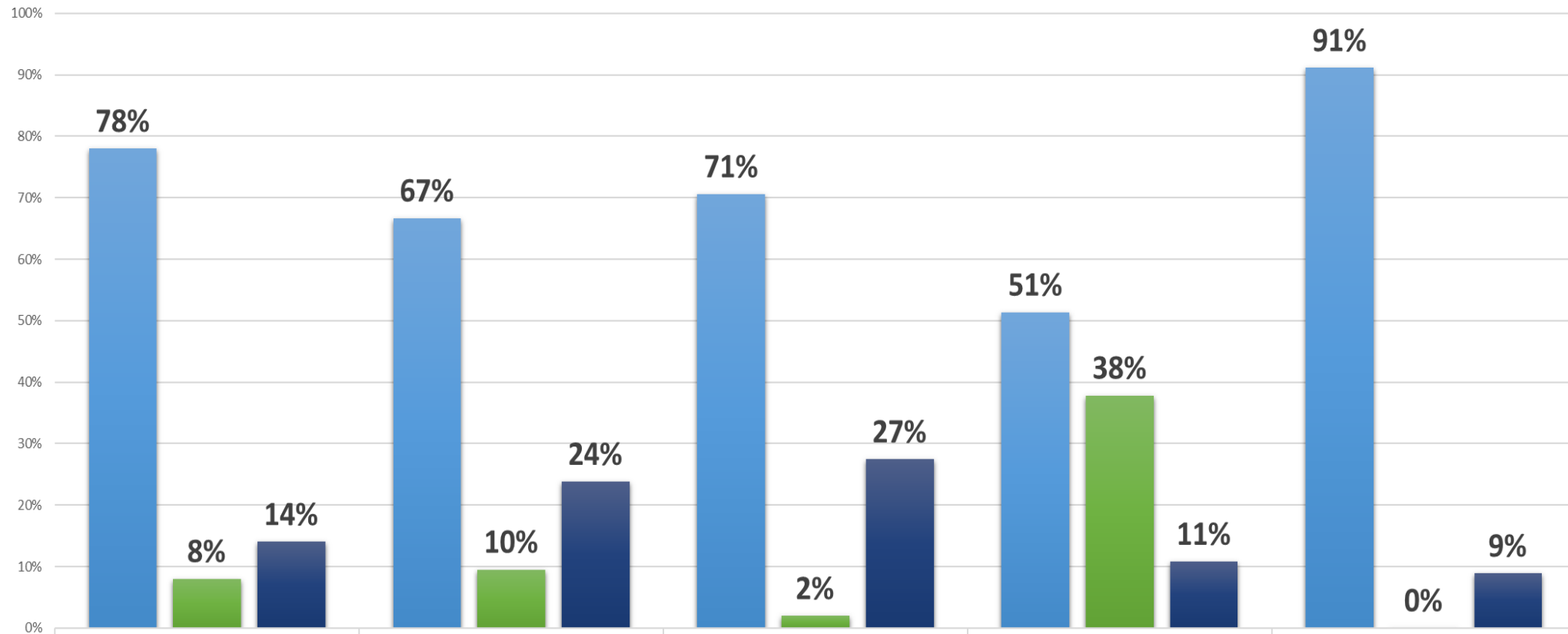
полностью соответствует	30%	14%	39%	8%	51%
в основном соответствует	54%	48%	45%	68%	44%
затрудняюсь ответить	10%	14%	14%	14%	2%
не соответствует	6%	24%	2%	11%	2%

# Как Вы считаете, все ли дисциплины, необходимые для Вашей будущей профессии, представлены в образовательной программе, по которой обучаетесь?



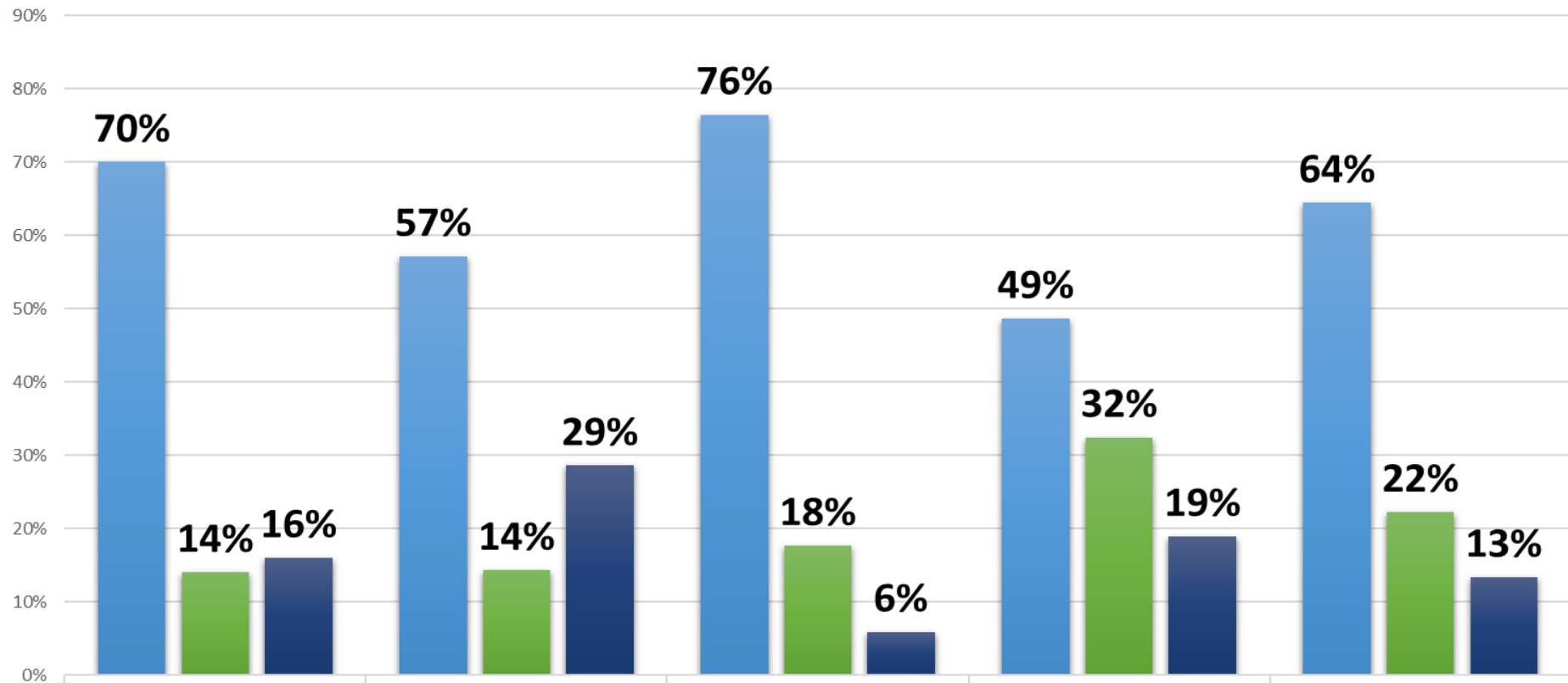
да	44%	43%	59%	38%	73%
нет	34%	33%	24%	30%	16%
затрудняюсь ответить	22%	24%	18%	32%	11%

## Как Вы считаете, соблюдена ли последовательность преподавания дисциплин в рамках образовательной программы, по которой обучаетесь?



да	78%	67%	71%	51%	91%
нет	8%	10%	2%	38%	0%
затрудняюсь ответить	14%	24%	27%	11%	9%

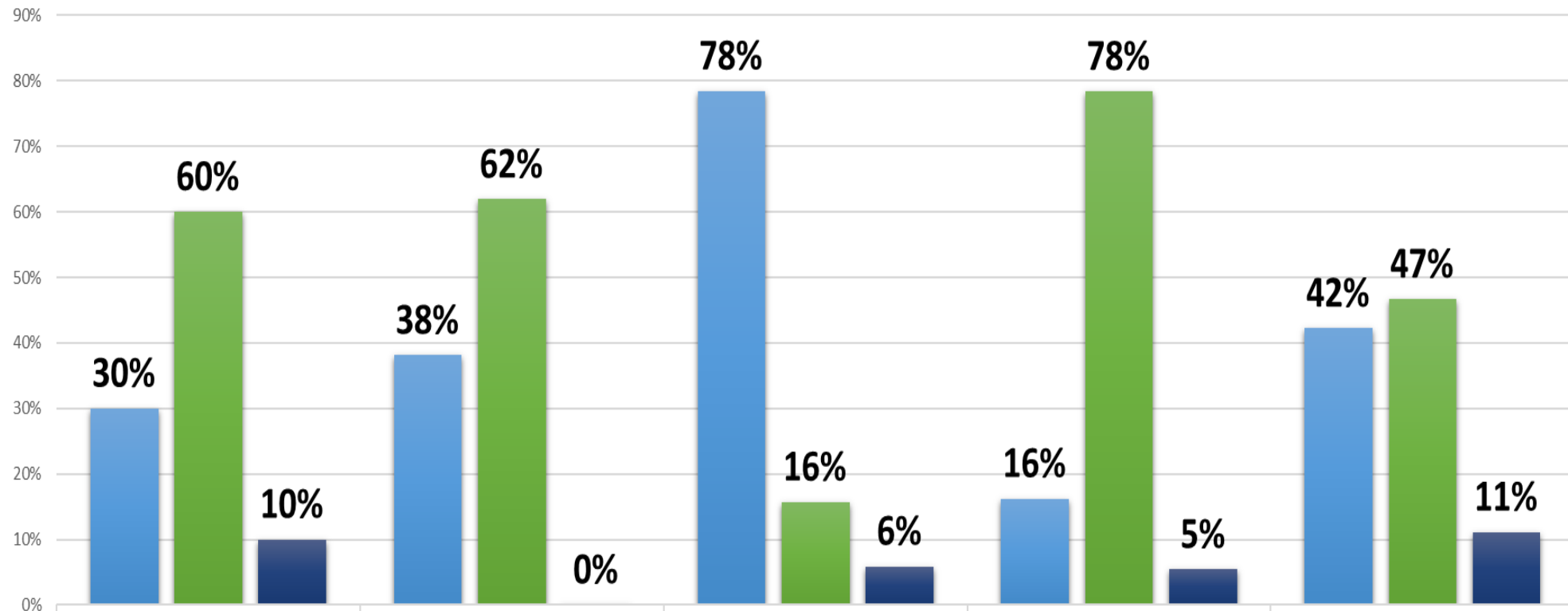
# Как Вы считаете, не дублируются ли дисциплины в процессе обучения ?



- нет, не дублируются
- да, есть дублирование
- затрудняюсь ответить

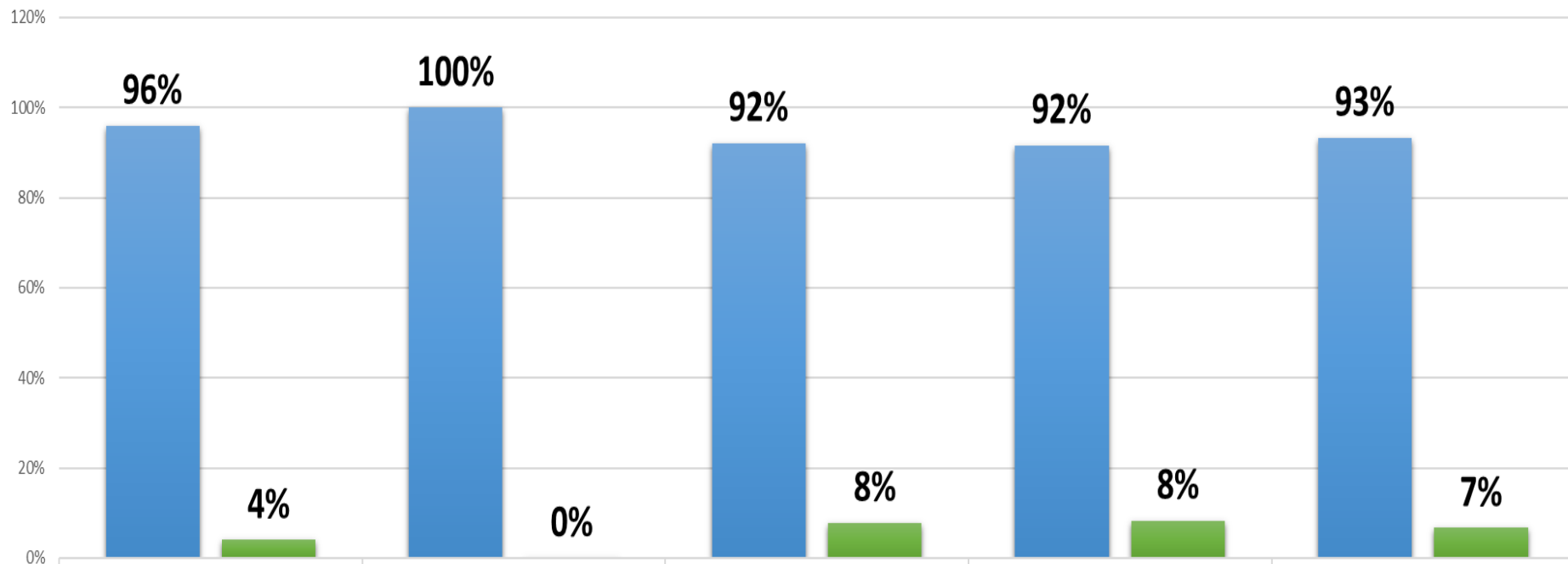
	ПТС	АТТ	БИ	СУЗ	СЭМ
нет, не дублируются	70%	57%	76%	49%	64%
да, есть дублирование	14%	14%	18%	32%	22%
затрудняюсь ответить	16%	29%	6%	19%	13%

# Предоставлялась ли Вам возможность выбора дисциплин?



да	30%	38%	78%	16%	42%
нет	60%	62%	16%	78%	47%
затрудняюсь ответить	10%	0%	6%	5%	11%

# Удовлетворены ли Вы количеством аудиторных занятий по дисциплинам?



■ да, количество аудиторных занятий позволяет освоить дисциплину

■ нет, нужно больше аудиторных занятий

ПТС

АТТ

БИ

СУЗ

СЭМ

96%

100%

92%

92%

93%

4%

0%

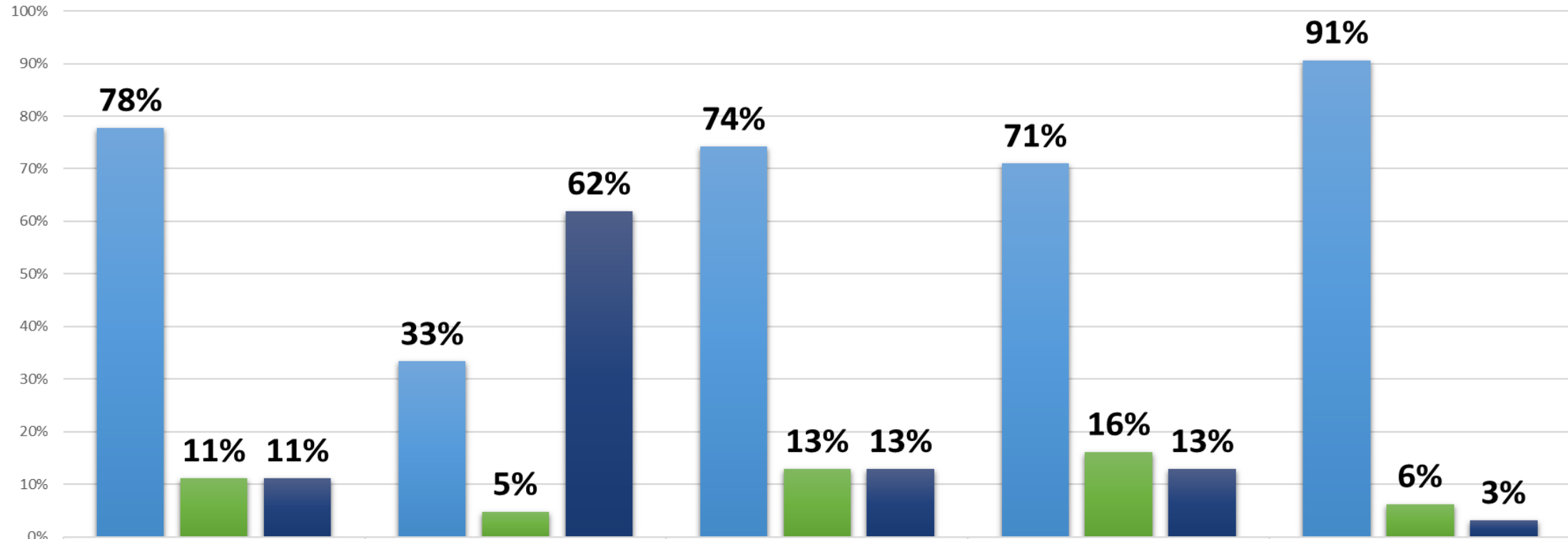
8%

8%

7%

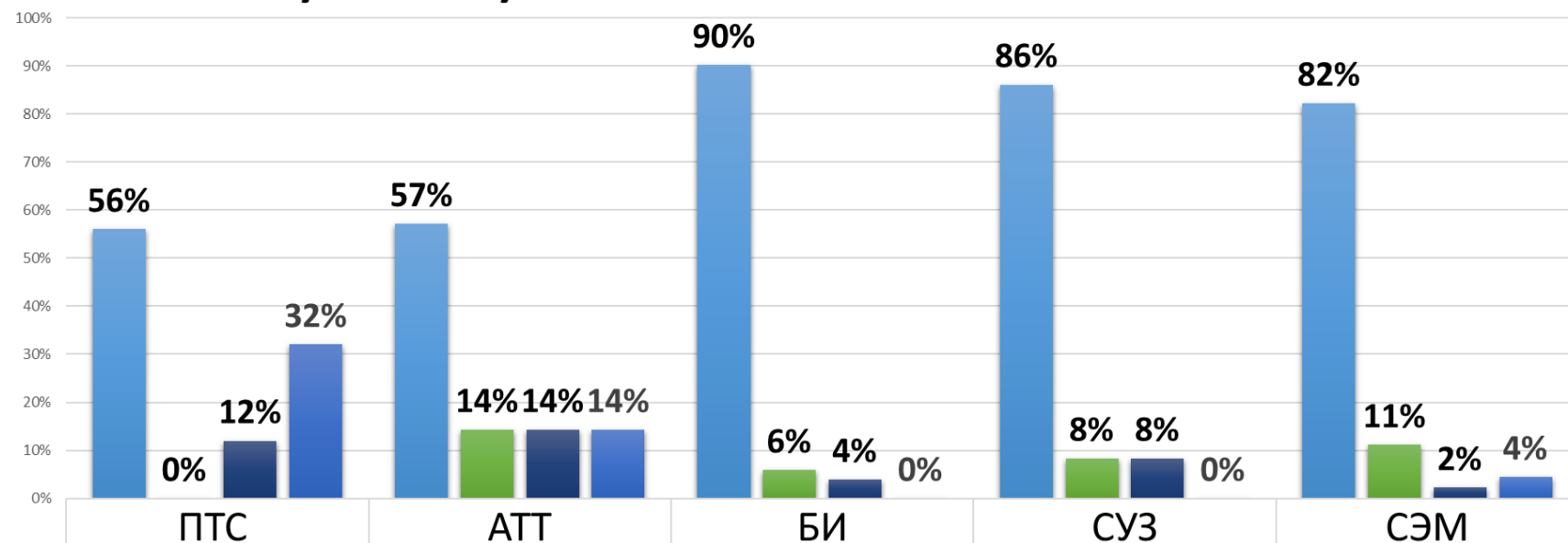


# Удовлетворены ли Вы в целом организацией и прохождением практики ?



полностью	78%	33%	74%	71%	91%
частично	11%	5%	13%	16%	6%
нет	11%	62%	13%	13%	3%

## Выберите одно утверждение, которое соответствует Вашему отношению к учебе в вузе



■ для получения глубоких знаний, необходимо регулярно заниматься

56%

57%

90%

86%

82%

■ главное – получать хорошие оценки, а знания накопятся

0%

14%

6%

8%

11%

■ можно пропускать занятия, если это не отражается на полученных оценках

12%

14%

4%

8%

2%

■ главное – получить диплом, а какими средствами и с какими оценками, – это не имеет значения

32%

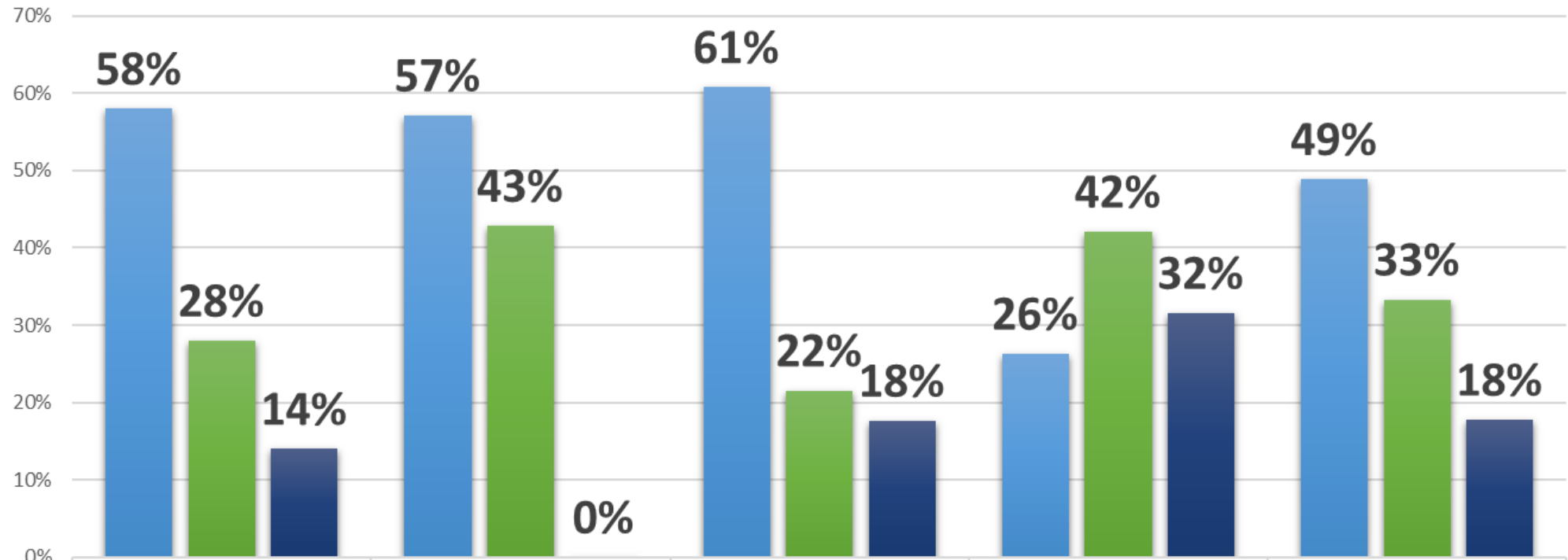
14%

0%

0%

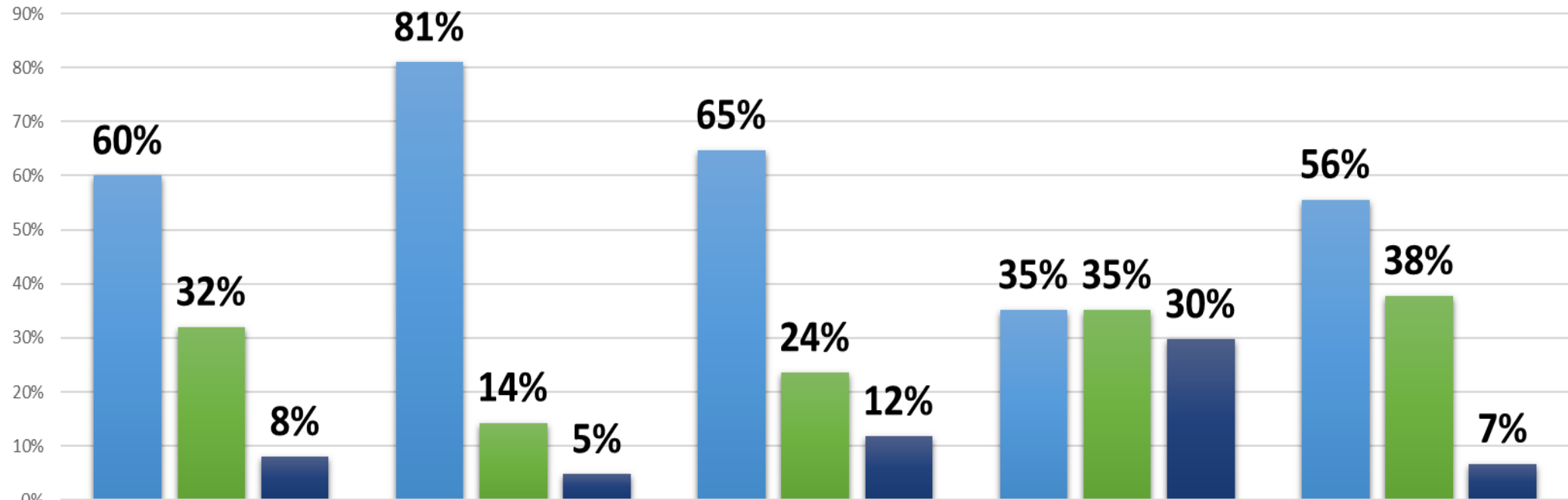
4%

# Удовлетворены ли Вы расписанием занятий?



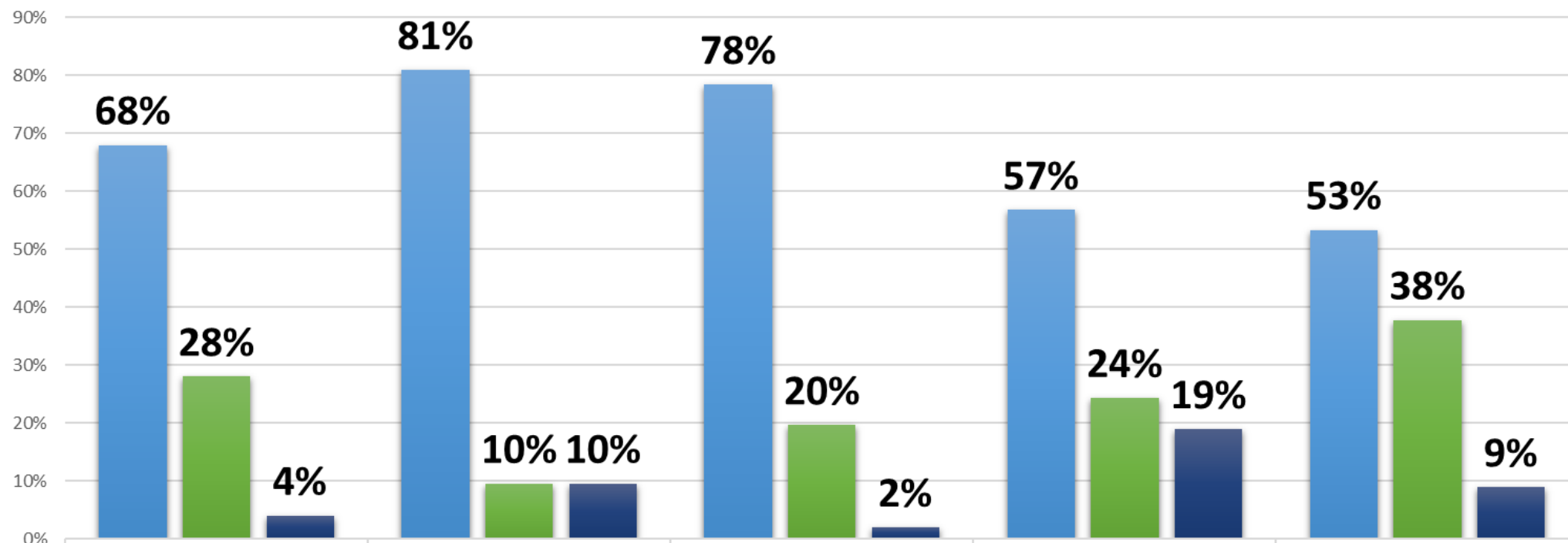
■ да, полностью	58%	57%	61%	26%	49%
■ да, частично	28%	43%	22%	42%	33%
■ нет	14%	0%	18%	32%	18%

# Удовлетворены ли Вы технической оснащённостью аудиторий, лабораторий ?



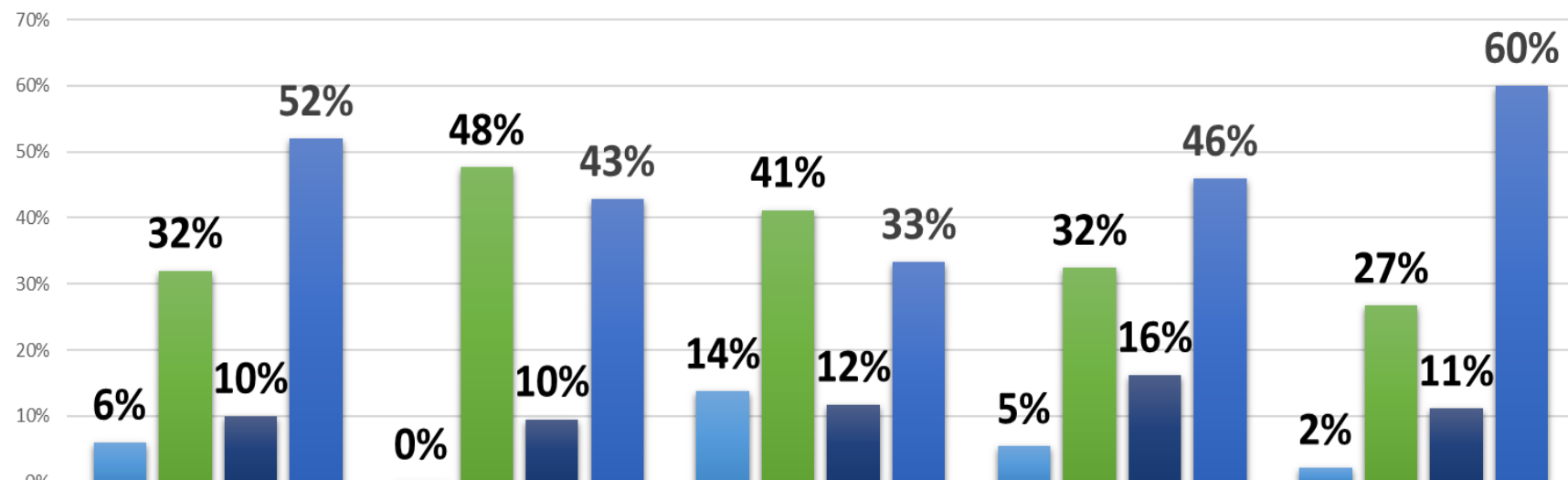
	ПТС	АТТ	БИ	СУЗ	СЭМ
да, полностью	60%	81%	65%	35%	56%
да, частично	32%	14%	24%	35%	38%
нет	8%	5%	12%	30%	7%

# Удовлетворены ли Вы компьютерным обеспечением учебного процесса ?



	ПТС	АТТ	БИ	СУЗ	СЭМ
да, полностью	68%	81%	78%	57%	53%
да, частично	28%	10%	20%	24%	38%
нет	4%	10%	2%	19%	9%

## Принимаете ли Вы участие в научных семинарах, конференциях, конкурсах?



да, регулярно

да, иногда

не участвую, потому что не знаком с информацией о таких мероприятиях

нет, не участвую

ПТС

АТТ

БИ

СУЗ

СЭМ

6%

0%

14%

5%

2%

32%

48%

41%

32%

27%

10%

10%

12%

16%

11%

52%

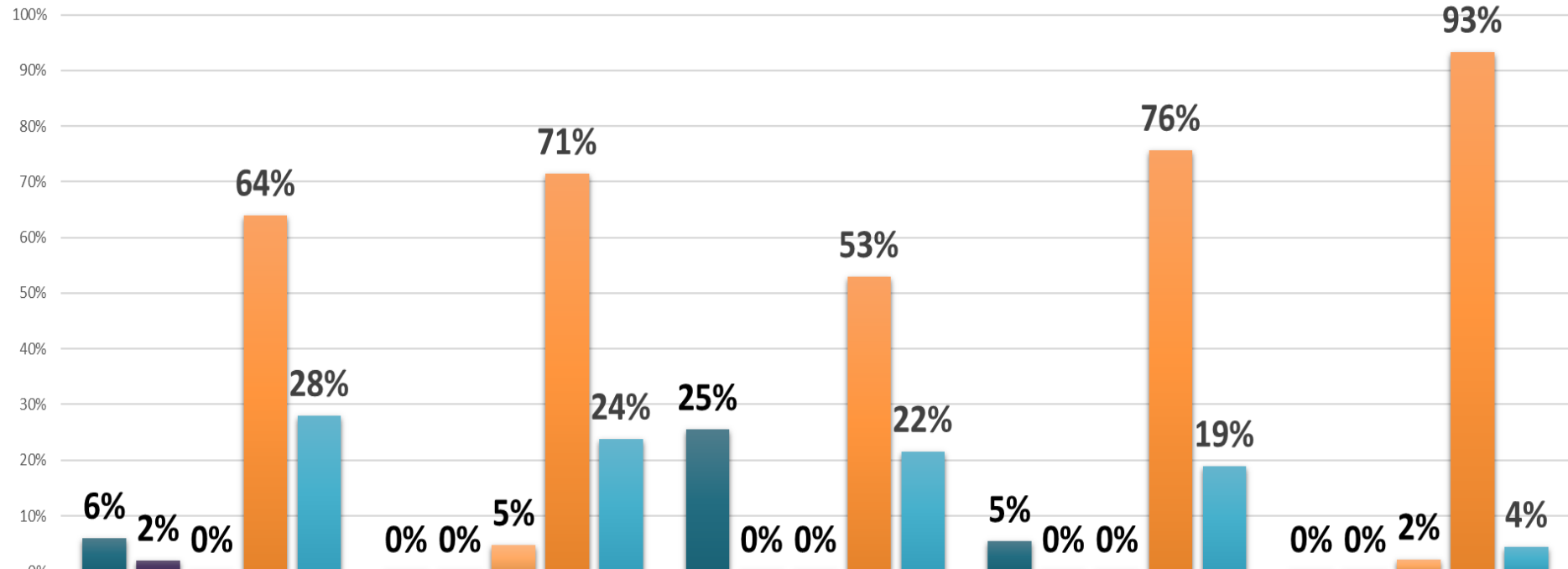
43%

33%

46%

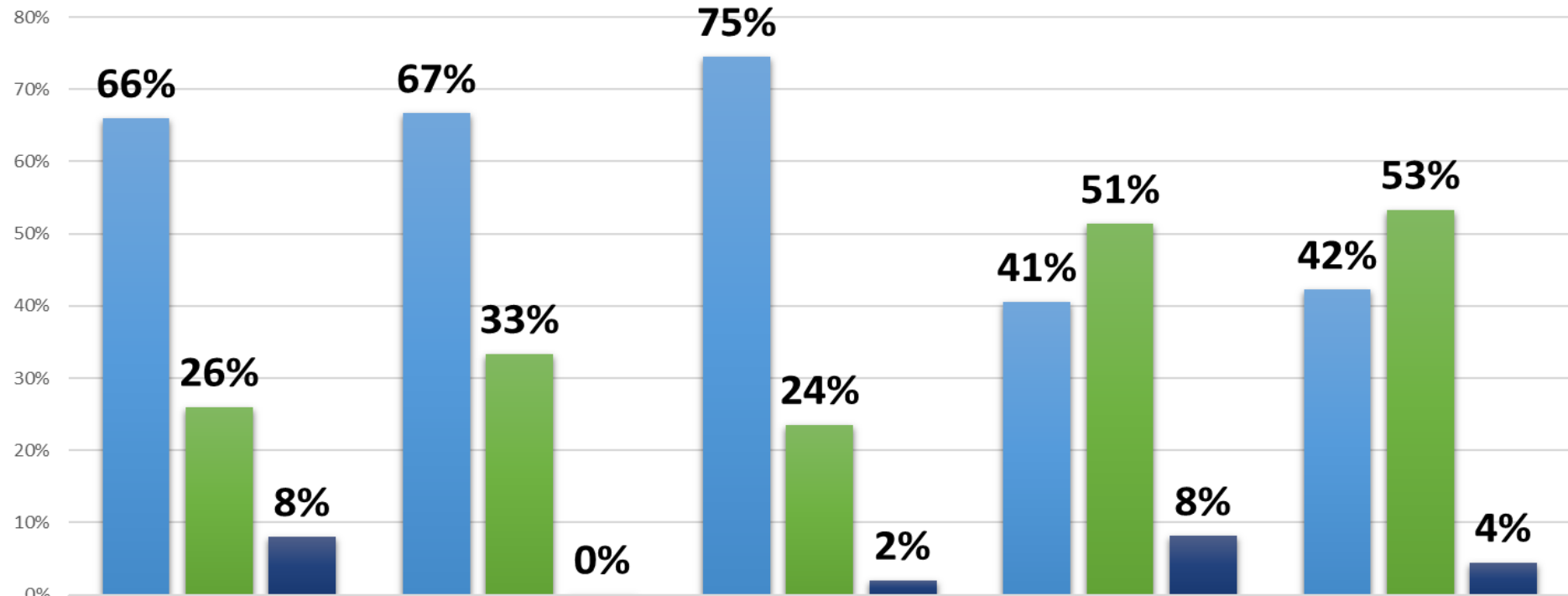
60%

# Планируете ли Вы поступать в магистратуру (аспирантуру)?



	ПТС	АТТ	БИ	СУЗ	СЭМ
да, в магистратуру СибАДИ	6%	0%	25%	5%	0%
да, в аспирантуру СибАДИ	2%	0%	0%	0%	0%
да, планирую, но не в СибАДИ	0%	5%	0%	0%	2%
не планирую	64%	71%	53%	76%	93%
затрудняюсь ответить	28%	24%	22%	19%	4%

# Насколько Вы удовлетворены наличием существующих зон отдыха?



■ да, полностью удовл.  
■ да, частично удовл.  
■ не удовл.

ПТС

АТТ

БИ

СУЗ

СЭМ

66%

67%

75%

41%

42%

26%

33%

24%

51%

53%

8%

0%

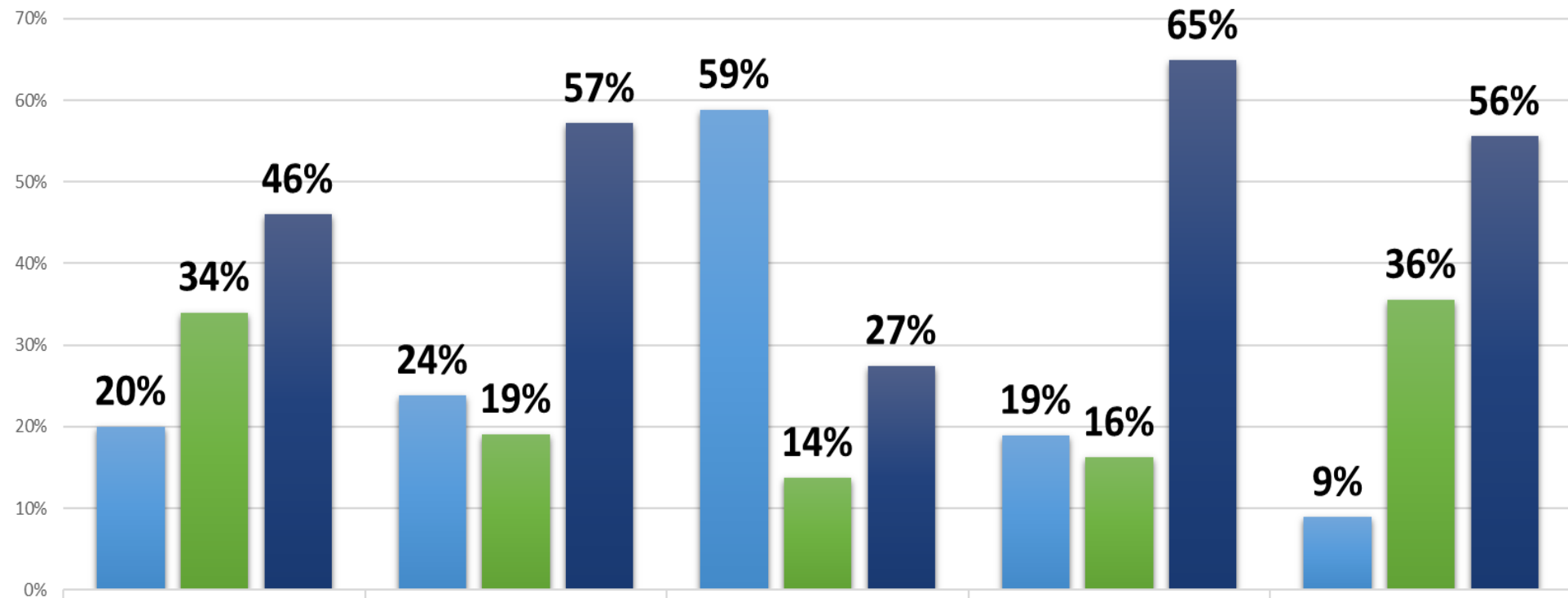
2%

8%

4%

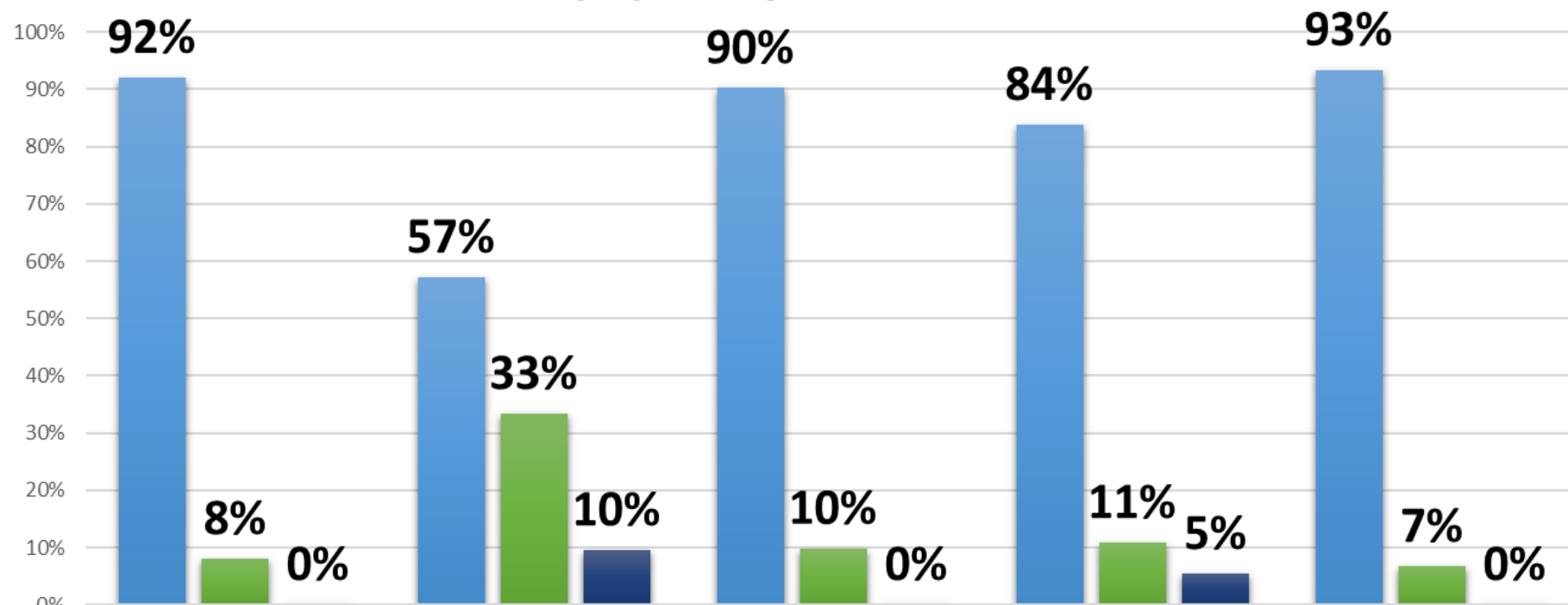


# Насколько Вы удовлетворены наличием и доступностью питьевой воды в вузе?



	ПТС	АТТ	БИ	СУЗ	СЭМ
■ да, полностью удовл.	20%	24%	59%	19%	9%
■ да, частично удовл.	34%	19%	14%	16%	36%
■ не удовл.	46%	57%	27%	65%	56%

# Насколько Вы удовлетворены наличием ясностью навигации внутри вуза?



■ да, полностью удовл.

■ да, частично удовл.

■ не удовл.

ПТС

АТТ

БИ

СУЗ

СЭМ

92%

57%

90%

84%

93%

8%

33%

10%

11%

7%

0%

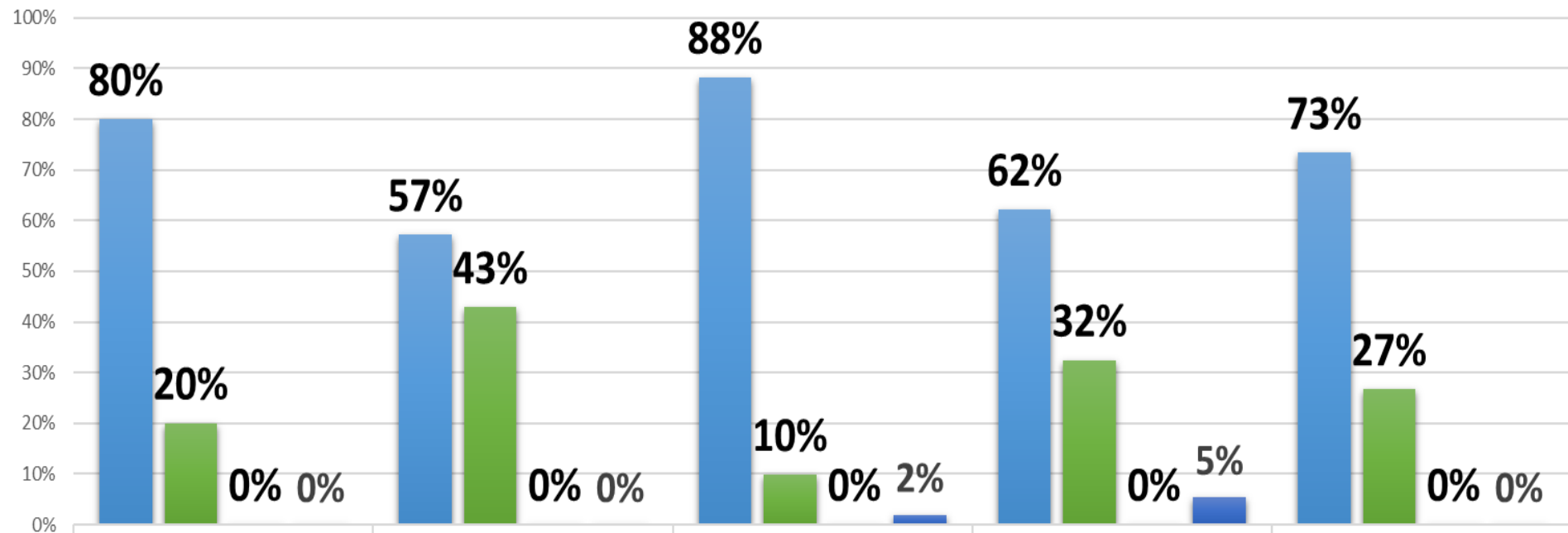
10%

0%

5%

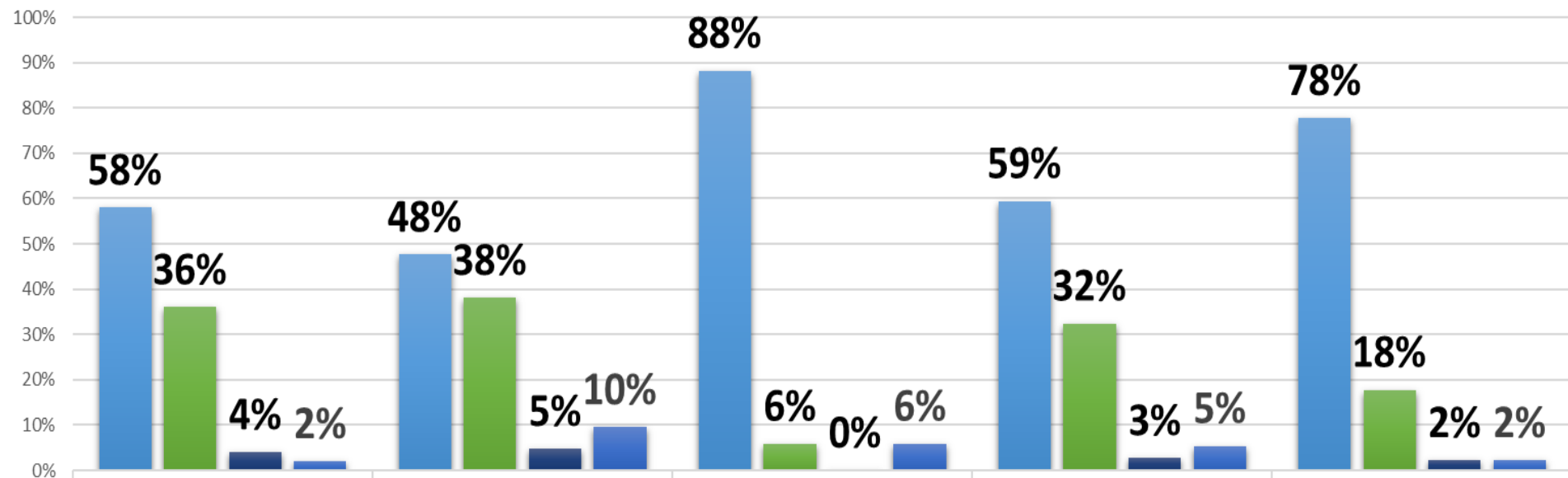
0%

# Нравится ли Вам учиться в СибАДИ?



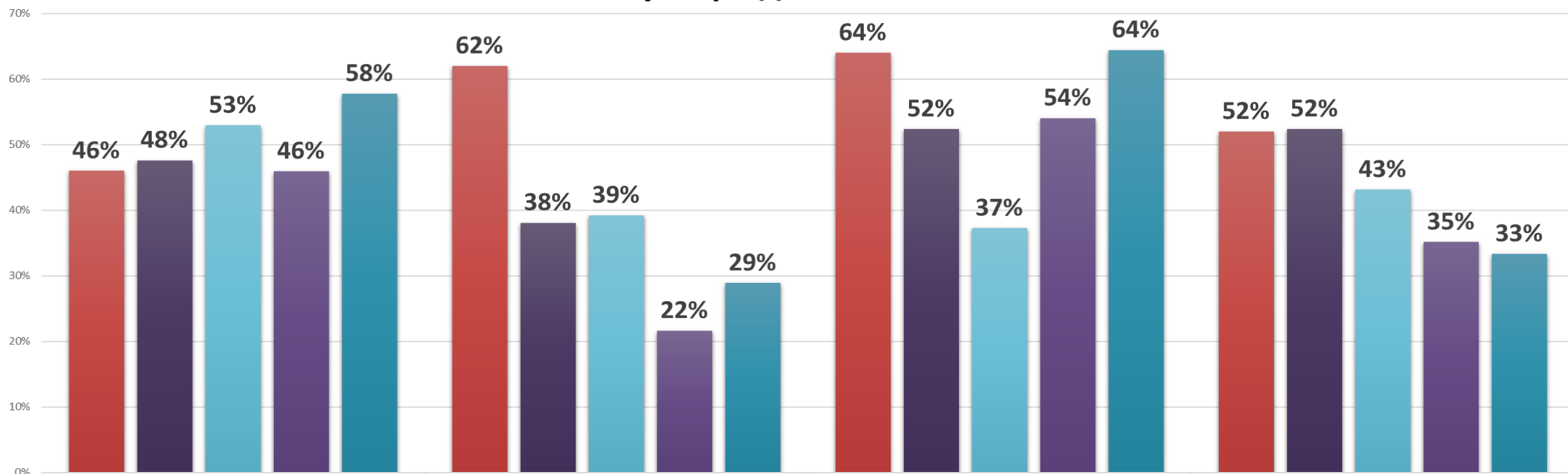
да	80%	57%	88%	62%	73%
нравится частично	20%	43%	10%	32%	27%
нет	0%	0%	0%	0%	0%
затрудняюсь ответить	0%	0%	2%	5%	0%

# Нравится ли Вам учиться по выбранной образовательной программе?



да	58%	48%	88%	59%	78%
нравится частично	36%	38%	6%	32%	18%
нет	4%	5%	0%	3%	2%
затрудняюсь ответить	2%	10%	6%	5%	2%

## С какими утверждениями Вы согласны?



в СИБАДИ высокий уровень образования

СИБАДИ – престижный вуз

мне нравится модульно-рейтинговая система, действующая в вузе

Я порекомендую СИБАДИ друзьям, знакомым

■ ПТС

46%

62%

64%

52%

■ АТТ

48%

38%

52%

52%

■ БИ

53%

39%

37%

43%

■ СУЗ

46%

22%

54%

35%

■ СЭМ

58%

29%

64%

33%