

Министерство образования и науки РФ

ФГБОУ ВО "СИБАДИ"

Утверждаю



Ректор

Кириллов В.Ю.

"12" 04

2016г.



## БАЗОВЫЙ УЧЕБНЫЙ ПЛАН

подготовки магистров

План одобрен Ученым советом вуза  
Протокол № 6 от 12.04.2016

08.04.01

Направление 08.04.01 СТРОИТЕЛЬСТВО

Магистерская программа "Строительство и эксплуатация автомобильных и городских дорог"

Кафедра: Строительство и эксплуатация дорог

Факультет: АДМ

Квалификация: магистр

Программа подготовки: прикладн. магистратура

Форма обучения: очная

Срок обучения: 2г

Виды деятельности

- производственно-технологическая
- (инновационная, исследовательская и проектно-расчетная)

Год начала подготовки 2016

Образовательный стандарт 1419

30.10.2014


Согласовано

Проректор по УИВР


Начальник УМУ

Декан

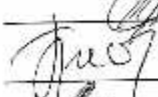
Руководитель магистерской программы



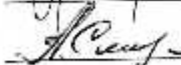
/ Чебакова Е.О./



/ Семенова Т.В./



/ Перфильев М.С./



/ Смирнов А.В./

**1. Календарный учебный график**

Мес	Сентябрь				Октябрь				Ноябрь				Декабрь				Январь				Февраль				Март				Апрель				Май				Июнь				Июль				Август											
	Число	1-7	8-14	15-21	22-28	29-5	6-12	13-19	20-26	27-2	3-9	10-16	17-23	24-30	1-7	8-14	15-21	22-28	29-4	5-11	12-18	19-25	26-1	2-8	9-15	16-22	23-1	2-8	9-15	16-22	23-29	30-5	6-12	13-19	20-26	27-3	4-10	11-17	18-24	25-31	1-7	8-14	15-21	22-28	29-5	6-12	13-19	20-26	27-2	3-9	10-16	17-23	24-31			
Нед	1	2	3	4	5	6	7	8	9	10	11	12	13	14	15	16	17	18	19	20	21	22	23-1	24	25	26	27	28	29	30	31	1	2	3	4	5	6	7	8	9	10	11	12	13	14	15	16	17	18	19	20	21	22	23		
I																																																								
II			У	У	П	П	П	П	П	П	П	П	П	П	П	П	П	П	К	К	У	У	К																																	

**2. Сводные данные**

		Курс 1			Курс 2			Итого
		соч. 1	соч. 2	Всего	соч. 1	соч. 2	Всего	
	Теоретическое обучение	18	20	38	2		2	40
Э	Экзамнационные сессии	2	2	4				4
У	Учебная практика				2		2	2
П	Производственная практика				14	20	34	34
Д	Подготовка магистерской диссертации					4	4	4
К	Каникулы	2	8	10	2	8	10	20
<b>Итого</b>		<b>22</b>	<b>30</b>	<b>52</b>	<b>20</b>	<b>32</b>	<b>52</b>	<b>104</b>
Студентов		11						
Групп		1						

Индекс	Наименование	Формы контроля					Всего часов					ЗЕТ		Распределение по курсам и семестрам														
		Экзам-ены	Заче-ты	Заче-ты с оценкой	Курсо-вые проек-ты	Курсо-вые работ-ы	По плану	По факту	в том числе			Засле-днное	Факт	Курс 1					Курс 2					Курс 3				
									Контр-оль	СРС	Контр-оль			Семестр 1 [18 нед]			Семестр 2 [20 нед]					Семестр 3 [2 нед]						
		Лек	Лаб	Пр	СРС	Контр-оль	ЗЕТ	Лек	Лаб	Пр	СРС	Контр-оль	ЗЕТ	Лек	Лаб	Пр	СРС	Контр-оль	ЗЕТ	Лек	Лаб	Пр	СРС	Контр-оль				
4	Итого	8	16		2		4464	4464	730	1358	216	124	124	180	18	144	594	108	29	20	90	170	764	108	32	36	72	
6	Итого по ООП (без факультативов)	8	12		2		4320	4320	586	1358	216	120	120	144	18	144	594	108	28	20	90	170	764	108	32			
8	B=30% B=70% ДВ(от B)=30.9%								27%	63%	10%																	
9	Итого по блоку Б1	8	12		2		2160	2160	586	1358	216	60	60	144	18	144	594	108	28	20	90	170	764	108	32			
11	B=30% B=70% ДВ(от B)=30.9%								27%	63%	10%																	
12	Б1 Дисциплины (модули)	8	12		2		2160	2160	586	1358	216	60	60	144	18	144	594	108	28	20	90	170	764	108	32			
14	Б1.Б Базовая часть	2	5				648	648	202	392	54	18	18	54		108	288	54	14			40	104		4			
15	Б1.Б.1		2				108	108	20	88		3	3									20	88		3			
16									12													12						
18	Б1.Б.2	1	2				180	180	56	97	27	5	5		36	81	27	4				20	16		1			
19									16						8							8						
21	Б1.Б.3	1					108	108	36	45	27	3	3	18	18	45	27	3										
22									4						2							2						
24	Б1.Б.4		1				72	72	18	54		2	2		18	54		2										
25																												
27	Б1.Б.5		1				72	72	36	36		2	2	36		36		2										
28																												
30	Б1.Б.6		1				108	108	36	72		3	3		36	72		3										
31									8						8													
33	*																											
35	Б1.В Вариативная часть	6	7		2		1512	1512	384	966	162	42	42	90	18	36	306	54	14	20	90	130	660	108	28			
37	Б1.В.ОД Обязательные дисциплины	4	5		2		1044	1044	268	668	108	29	29	72	18	18	261	27	11	10	50	100	407	81	18			
38	Б1.В.ОД.1		2				72	72	20	52		2	2									20	52		2			
39									10													10						
41	Б1.В.ОД.2	2					144	144	40	77	27	4	4							10	20	10	77	27	4			
42																												
44	Б1.В.ОД.3	2			2		144	144	30	87	27	4	4									30	87	27	4			
45																												
47	Б1.В.ОД.4	2	1		1		216	216	66	123	27	6	6	18	18		108		4		20	10	15	27	2			
48																												
50	Б1.В.ОД.5		2				108	108	20	88		3	3								10	10	88		3			
51																												
53	Б1.В.ОД.6		2				108	108	20	88		3	3									20	88		3			
54																												
56	Б1.В.ОД.7	1					180	180	36	117	27	5	5	18	18	117	27	5										
57																												
59	Б1.В.ОД.8		1				72	72	36	36		2	2	36		36		2										
60																												
62	*																											
64	Б1.В.ДВ Дисциплины по выбору	2	2				468	468	116	298	54	13	13	18	18	45	27	3	10	40	30	253	27	10				

№	Курс 2							Часов в ЗЕТ	ЗЕТ в нед.	Пр/Ауд (%)	Итого часов в интерактивной форме	Итого часов в электронной форме	Закрепленная кафедра		Компетенция
	Семестр 4 [нед]												Код	Наименование	
	ЗЕТ	Лек	Лаб	Пр	СРС	Контроль	ЗЕТ								
66								36					6	Геодезия	ОПК-11
67								36					6	Геодезия	ОПК-11
68															
70								36					6	Геодезия	ОПК-11
71															
73								36		33.3%			33	Строительство и эксплуатация дорог	ПК-12
74								36		33.3%			33	Строительство и эксплуатация дорог	ПК-12
75															
77								36		33.3%			33	Строительство и эксплуатация дорог	ПК-12
78															
80								36		100%	10		29	Проектирование дорог	ПК-1, 4
81								36		100%	10		29	Проектирование дорог	ПК-3
82															
84								36		100%	10		29	Проектирование дорог	ПК-3
85															
87								36		50%			39	Экономика и проектное управление в	ПК-2
88								36		50%			39	Экономика и проектное управление в транспортном строительстве	ОПК-9, 10
89															
91								36		50%			39	Экономика и проектное управление в транспортном строительстве	ОПК-9, 10
92															
95															
97	ЗЕТ	Неделя	Часов			ЗЕТ	Часов в ЗЕТ	ЗЕТ в нед.					Компетенция		
98			Итого	СР	Ауд										
99	24	20	1000			30									
101	3														
102	3						36	1.50					ПК-10		
103															
105															
106															
108	21	20	1000			30									
109	3						36	1.50					ПК-1, 3, 4		



